

TokiPri (トキプリ)


OnlineSpooler (オンラインスプーラー)

OnlineSpoolerは、CSV
(カンマ区切り)ファイル
が指定のフォルダに入ると、
自動感知しリアルタイムに
ラベル発行を行えるツール
です。

自由にラベルフォームを
作成できるので、様々な用途
でご使用下さい！



【運用例】



《基本編》

パソコンアプリケーションソフトからCSV (カンマ区切り) ファイル出力しラベル発行。

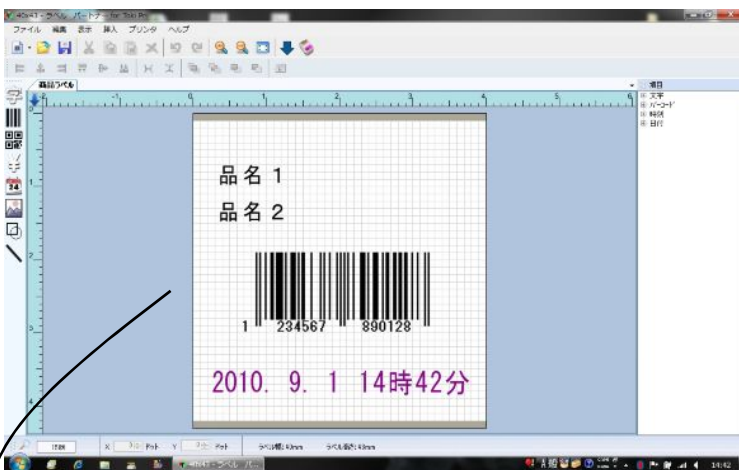
《応用編》

ハンディターミナルや計量器から、CSV (カンマ区切り) ファイルをパソコンに取り込み、そのままラベル発行。


【 OnlineSpooler 使用手順 】

- ①TokiPriパートナーを使用し、ラベルレイアウトを作成！
- ②CSV（カンマ区切り）ファイルデータとラベルレイアウトをSpoolerToolを使用して印字項目を紐付けます。
- ③ShinseiSpooler.exe起動（常駐）し、CSV（カンマ区切り）ファイルを指定のフォルダにセットすると、印字が開始されます。

+ TokiPriパートナー ①

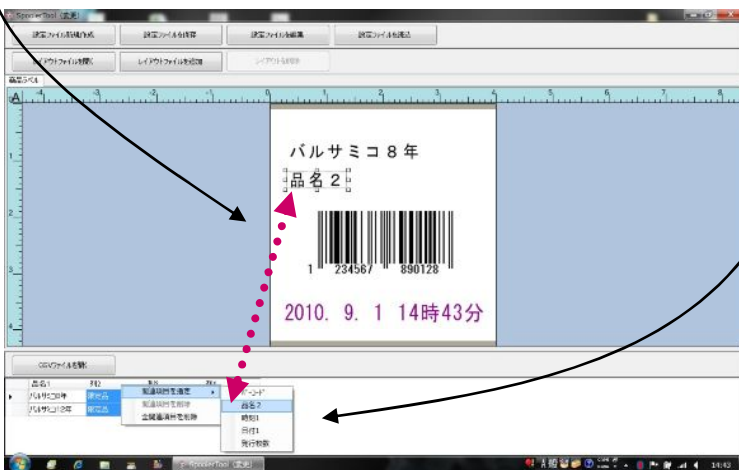


+ CSV（カンマ区切り）ファイル ②



バルサミコ 8 年, 限定品, 4900981920013, 1
バルサミコ 1 2 年, 限定品, 4900981920051, 2

+ SpoolerTool ②



+ ShinseiSpooler ③



設定後は、ShinseiSpoolerを常駐。
CSV（カンマ区切り）ファイルを指定された
フォルダより認識すると自動発行します。

- ④一度、ラベルレイアウトとCSV（カンマ区切り）ファイルの紐付けをしてしまえば、次からはCSV（カンマ区切り）ファイルを作成し指定のフォルダにセットするだけで、リアルタイムにラベル発行が可能です。

対応OS

※WindowsOS 32/64bit版

XP

Vista

7